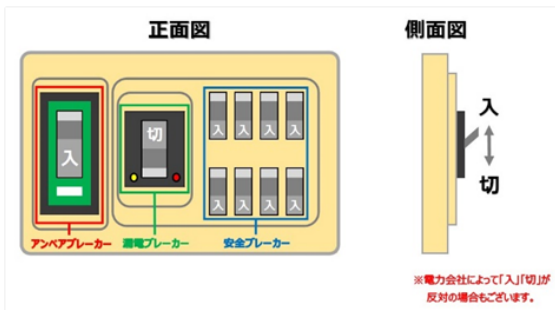


部屋の電気が急に使えなくなった(ブレーカーが落ちている場合)

ブレーカーが落ちている場合は、どのブレーカーが落ちているかをご確認ください。



全てのブレーカーがONになっているかご確認をお願いします。
ブレーカーを上げなおしてもすぐ落ちる場合は漏電や
電力容量オーバーによる場合がございますので以下ご確認ください。

漏電チェックの方法

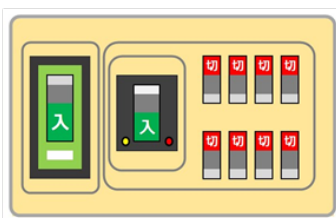
下図のように漏電チェックを行っていただき、漏電箇所を特定してください。
漏電箇所が特定できた場合、該当ブレーカーのみを切り、
その他のブレーカーを入れてお使いいただき、
漏電箇所をお問い合わせフォームよりお問い合わせをお願いします。



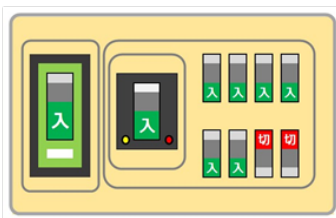
1. 漏電ブレーカーが「切」になっていることを確認



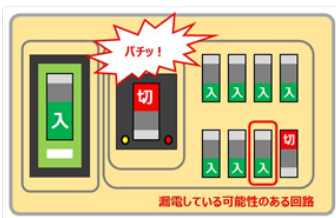
2. すべてのブレーカーを「切」の状態にし、アンペアブレーカーを「入」にする



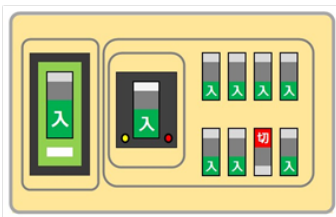
3. 漏電ブレーカーを「入」にする



4. 安全ブレーカーを順番に一つずつ「入」にする



5. 漏電ブレーカーが「切」になった時点で「入」にした安全ブレーカーの箇所が漏電の可能性あり



6. 漏電箇所が特定できたら、該当の安全ブレーカーを「切」にし、その他の安全ブレーカーを入れ使用可能